





Sankei Daily Conversation CAN-DOリスト

	A1	A2	B1	B2
	<b>Personal</b> 自分や身の周りのことを英語で伝えることができる	<b>Transaction</b> 人から情報を得たり、必要なものやしたいことについて、相手に依頼したりして巻き込んでいくことができる	<b>Independent Use</b> 独立したひとまとまりのことを詳しく伝えられるようになる、物事について客観的に意見・評価できるようになる	<b>Complex, Wide &amp; Nuanced</b> ディスカッションができる。話し合ったり交渉したりして、問題解決やより深い相互理解につなげられるようになる
レッスンで想定しているシーン	一時的・表面的に留まる関係性 例：日本国内や旅行など 	利害のある、多少の継続性のある関係性 例：短期ホームステイなど 	長期に渡る関係性 例：年間留学やホームステイなど 	妥協せず深くわかり合うことが必要な関係性 例：海外大進学や転勤、現地での勤務など 
<b>Around Yourself</b>  <A1, A2> 身の周りの人と日常的で簡単なやり取りができる。 <B1> 出来事や予定などを詳しく説明できる。	簡単な定型句で <b>あいさつ</b> ができる。  家族や住んでいるところなど、基本的な <b>自己紹介</b> ができる。 <b>お礼やお詫び</b> の気持ちを定型句で伝えられる。  <b>好きなこと／もの、きらいなこと／もの</b> を伝えられる。 基礎的な活動に関する <b>能力の有無</b> を表現できる。  限られた言い方で、 <b>自分の希望や要望</b> を伝えられる。 <b>他人について</b> 簡単に説明や紹介をしたり、どんな人が質問をすることができる。	<b>あいさつやお礼</b> など、簡単な定型表現を使って <b>声をかける</b> ことができる。 自分の <b>習慣や趣味</b> について話したり、相手に質問して会話を続けることができる。 <b>好きなことや興味のあること</b> について、簡単に話したり、相手と共有することができる。 <b>自分の気持ちを</b> 短い文で表現したり、相手の気持ちをたずねることができる。 <b>自分ができることや得意なこと</b> を、簡単な言葉で説明することができる。 自分の直近の <b>予定</b> について話したり、相手の予定をたずねることができる。	気持ちや話題を添えて、自然に <b>会話をきっかけ</b> を作ることができる。 <b>相手に配慮</b> しながら、自分の希望を伝えたり、必要な情報を <b>丁寧に尋ねる</b> ことができる。 日常の行動やこれからの <b>予定などを、時間の流れに沿って詳しく話す</b> ことができる。 <b>過去の経験や出来事</b> について、背景や感想を交えて詳しく話すことができる。	
<b>Communication</b> <b>*B1 Nuanced Communication</b>  <A1, A2> 依頼や提案をしたり、意見を簡単に伝えることができる。 <B1> 丁寧さを意識するなど、より相手と状況に合わせて伝えられる。	道を聞いたり、値段を確認するなど、 <b>SW1H</b> を使った <b>簡単な質問</b> ができる。  <b>自分の目線</b> に関することについて簡単に説明することができる。 <b>電話や訪問</b> などの状況で、定型的な言い方で許可を確認することができる。 <b>やってほしいこと、してほしくないこと</b> をシンプルに伝え、人の行動を促すことができる。 身近な人に、 <b>提案や助言</b> をして、手伝ったりアドバイスをできる。 身近な人に、ていねいな表現で <b>依頼や指示</b> をすることができる。	将来の予定や可能性について、 <b>簡単な予想や意見</b> を述べるができる。  <b>提案や勧誘</b> をしたり、自分のやりたいことや相手への助言を、丁寧に伝えることができる。 理由や都合を簡単に説明しながら、 <b>依頼や招待を断る</b> ことができる。 <b>Would</b> や <b>Could</b> などを使って、 <b>依頼や許可を丁寧に伝える</b> ことができる。 出来事や状況について、 <b>自分の感想</b> を簡単に伝えることができる。 相手の意見や考えに対して、簡単に <b>賛成・反対</b> を伝えることができる。	相手の状況に <b>配慮</b> しながら、 <b>助言や依頼、提案</b> を丁寧に伝えることができる。  自分の考えや気持ちや、 <b>確信の度合いやトーンを整</b> えながら伝えることができる。 相手の意見を聞きながら、自分の考えを伝えたり、 <b>「もし〜なら」のような仮定</b> を使って自分の考えや判断を話すことができる。	
<b>Narrative</b> <b>*B1 Detailed Description</b> <A1, A2> 身近な出来事や状況を説明できる。 <B1> 手順や状況を詳しく順序立てて説明できる。	<b>相手の予定</b> を簡単な質問で確認することができる。 <b>未来の可能性</b> について伝えることができる。  <b>過去の出来事や経験</b> について、限られた言い方で伝えたり、相手に質問することができる。 <b>比較の表現</b> を使って、状況を説明することができる。	<b>身近な出来事や経験、他の人の話</b> などを簡単に説明することができる。 <b>人や物の特徴、場所の位置</b> などを、短い文をつけて説明することができる。  <b>数量や比較の表現</b> を使って、ものごとの違いや程度を簡単に説明することができる。	人や物、出来事を見たときのことを、 <b>印象や気持ちをまじえて詳しく説明</b> できる。 <b>料理や機械操作の手順、イベントの計画や予定</b> などのまとまった内容を、初めて聞く人にも分かりやすいように <b>順序立てて説明</b> できる。 相手の意図をくみ取り、自分の言葉で <b>確認したり言い換え</b> たりすることができる。 看板や掲示物などの情報を <b>読みとき、内容や目的を詳しく説明</b> できる。	
<b>Let's Go Abroad</b>  <b>*B1 Negotiation B2 Discussion</b>  <A1, A2> 海外旅行で簡単なやり取りができる。 <B1, B2> トラブルに対応したり、巧みに交渉できる。	海外旅行で <b>機内〜入国</b> までの必ず発生する場面でのやりとりができる。  海外旅行で <b>ホテル</b> でチェックインや要望を伝えるなどの基本的なやりとりができる。 海外旅行で <b>道を尋ねたり、観光</b> に関する最低限のやりとりができる。  海外旅行で <b>レストラン</b> で自分の希望を伝えられる。  海外旅行で <b>ショッピング</b> が1人できる。	海外旅行で、空港や機内で、自分の希望を伝えたり、 <b>スタッフに詳しく質問</b> することができる。  海外旅行で、 <b>ホテルで要望や困りごと</b> を伝えて、対応をお願いすることができる。 海外旅行で、 <b>タクシーやバスなどの公共交通機関</b> を利用でき、目的地までの行き方や料金を尋ねることができる。 海外旅行で、レストランで、注文したり、 <b>メニューや支払い方法を細かく確認</b> することができる。 海外旅行で、買い物のときに、 <b>欲しいものや値段を確認</b> するなど、 <b>店員とやりとり</b> ができる。  海外旅行で、 <b>体調を崩したり物をなくしたとき</b> に、状況を説明して助けを求めることができる。	・ <b>海外生活の中で起きた問題やトラブル</b> について、状況を説明しながら、相手と話し合い、解決策や妥協点を見つけることができる。 ・ <b>何かを希望したり、想定外の事項が起きたような場面</b> で、相手に自分の考えや行動の理由を、 <b>根拠や背景を交えて説明し、理解や納得</b> を得ることができる。 ・ <b>学校や地域などでの話し合いの場面</b> で、意見が分かれる場合でも、 <b>理由を挙げながら自分の考えを伝え、相手の意見を聞いて折り合いをつける</b> ことができる。	・幅広い <b>トピックや抽象度の高い会話</b> の場で、自分の意見を明らかにした上で相手とやり取りを交わして、 <b>観点を洗い出した上で、会話の方向性を導き出す</b> ことができる。 ・同意や反対などを、 <b>相手を尊重した的確なニュアンス</b> をもった表現で <b>パリエーション豊かに伝える</b> ことができる。 ・仮説や例示、確認など、検討の切り口や伝え方を工夫しながら、 <b>巧みにネゴシエーションや意見交換</b> ができる。